


«СОГЛАСОВАНО»
Начальник Управления образования
Администрации города Вологды

_____ И.Л.Гуляева
« _____ » _____ 2023 года


«УТВЕРЖДАЮ»
Заведующий МДОУ №89
И. Л. Архипенкова
«20» июль 2023 года

«УТВЕРЖДАЮ»
Начальник ОГИБДД УМВД России по г.
Вологде подполковник полиции
_____ О.С. Санталов
« 20 » 03 2023 года

ПАСПОРТ

дорожной безопасности образовательного учреждения
Муниципальное дошкольное образовательное учреждение
«Детский сад комбинированного вида № 89 «Зоренька»
г. Вологды

Общие сведения

Муниципальное дошкольное образовательное учреждение
«Детский сад комбинированного вида № 89 «Зоренька»

Тип ОУ	Муниципальное дошкольное образовательное учреждение
Юридический адрес ОУ	160031, г. Вологда, ул. Хлюстова, д. 19
Фактический адрес ОУ	160031, г. Вологда, ул. Хлюстова, д. 19
Заведующий	Архипенкова Ирина Лолиевна 72 – 75 – 53
Старший воспитатель	Калашникова Наталья Сергеевна 72 – 77 – 05
Ответственный от Управления образования Администрации г. Вологды	Начальник отдела дошкольного образования Мельниченкова Ирина Сергеевна 72- 11- 77
Ответственные Госавтоинспекции	Отдельная рота ДПС ГИБДД 76-51-12
Ответственные за мероприятия по профилактике детского травматизма	Калашникова Наталья Сергеевна 72 – 77 – 05
Руководитель или ответственный работник дорожно- эксплуатационной организации, осуществляющей содержание УДС	ООО «Магистраль» Директор Волков Павел Вячеславович 72-90-72
Руководитель или ответственный работник дорожно- эксплуатационной организации, осуществляющей содержание ТСОДД*	МКУ «Служба городского хозяйства» Руководитель Смирнов Владислав Николаевич 72 – 15 – 30
Количество воспитанников	350
Наличие уголка по БДД	Имеется 1 уголок, расположен в холле на 1 этаже: Паспорт дорожной безопасности, схема безопасного маршрута движения детей по прилегающей к образовательной организации территории, листовки по безопасности детей-пешеходов, велосипедистов, использовании

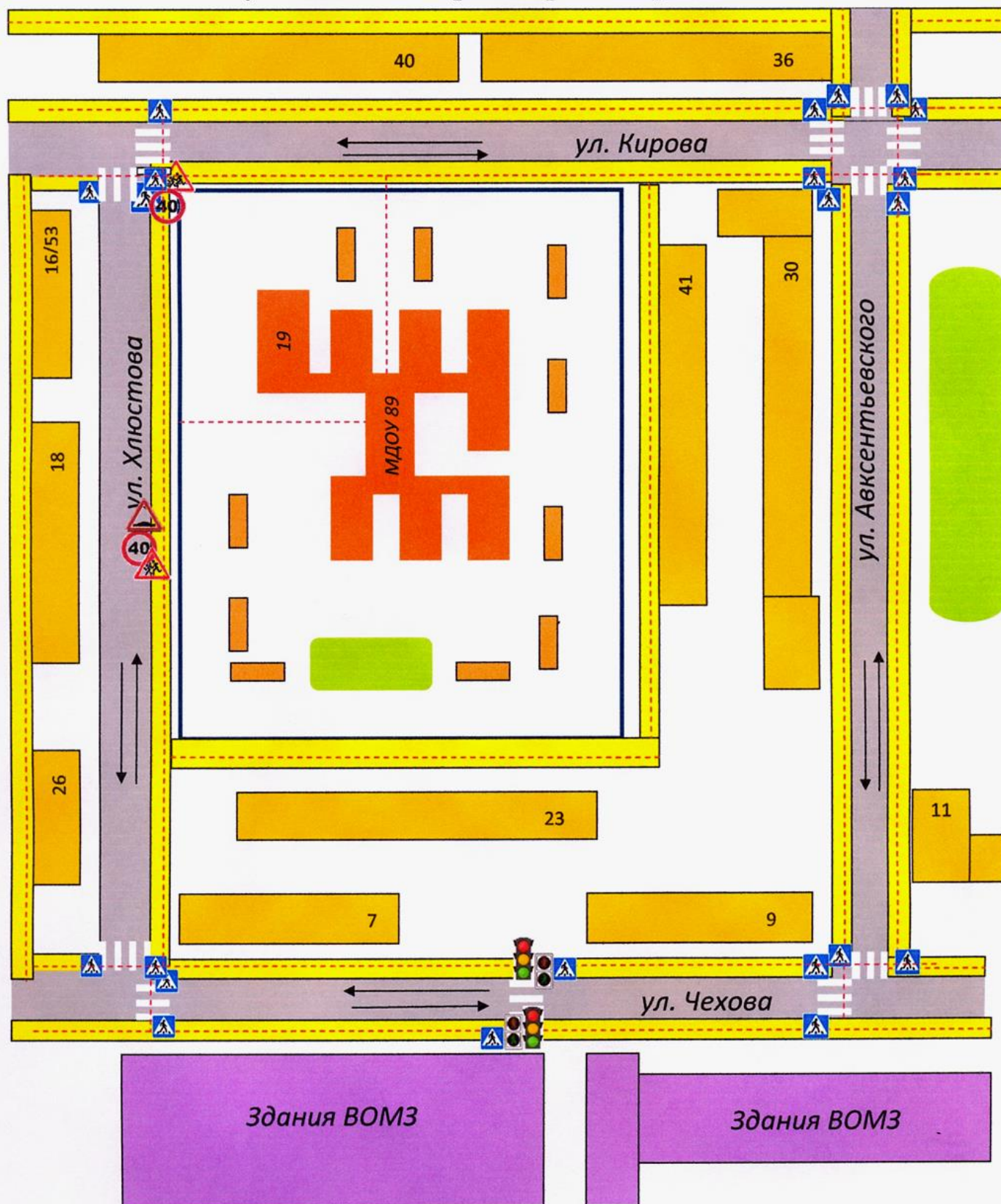
	световозвращающих элементов, памятка «Детское автокресло». Информация об участии МДОУ № 89 в конкурсах различного уровня по профилактике дорожно – транспортного травматизма.
Наличие автоплощадки	Имеется
Наличие автобуса	Отсутствует
Режим работы ОУ	С 07:00 до 19:00
Телефоны оперативных служб	76-50-50 - дежурная часть ГИБДД 72-00-01 – УМВД России по городу Вологде 112 - экстренная служба

Содержание

I. План-схемы МДОУ № 89:

- 1) район расположения МДОУ № 89, пути движения транспортных средств, обучающихся, родителей.
- 2) пути движения транспортных средств к местам разгрузки/погрузки и рекомендуемых безопасных путей передвижения детей по территории образовательного учреждения.
- 3) Место остановки автомобилей лиц, подвозящих несовершеннолетних к образовательному учреждению.
- 4) Наиболее опасные участки дороги.
- 5) Использование световозвращающих элементов на одежде детей.

План – схема
района расположения МДОУ № 89 по ул. Хлюстова д. 19,
пути движения транспортных средств и детей.



Условные обозначения.




Детский сад



Прогулочные веранды на территории МДОУ № 89



Жилые дома



Проезжая часть



Тротуар



Стадион



Ограждение



Направление движения транспорта



Направление движения транспорта к местам погрузки/разгрузки

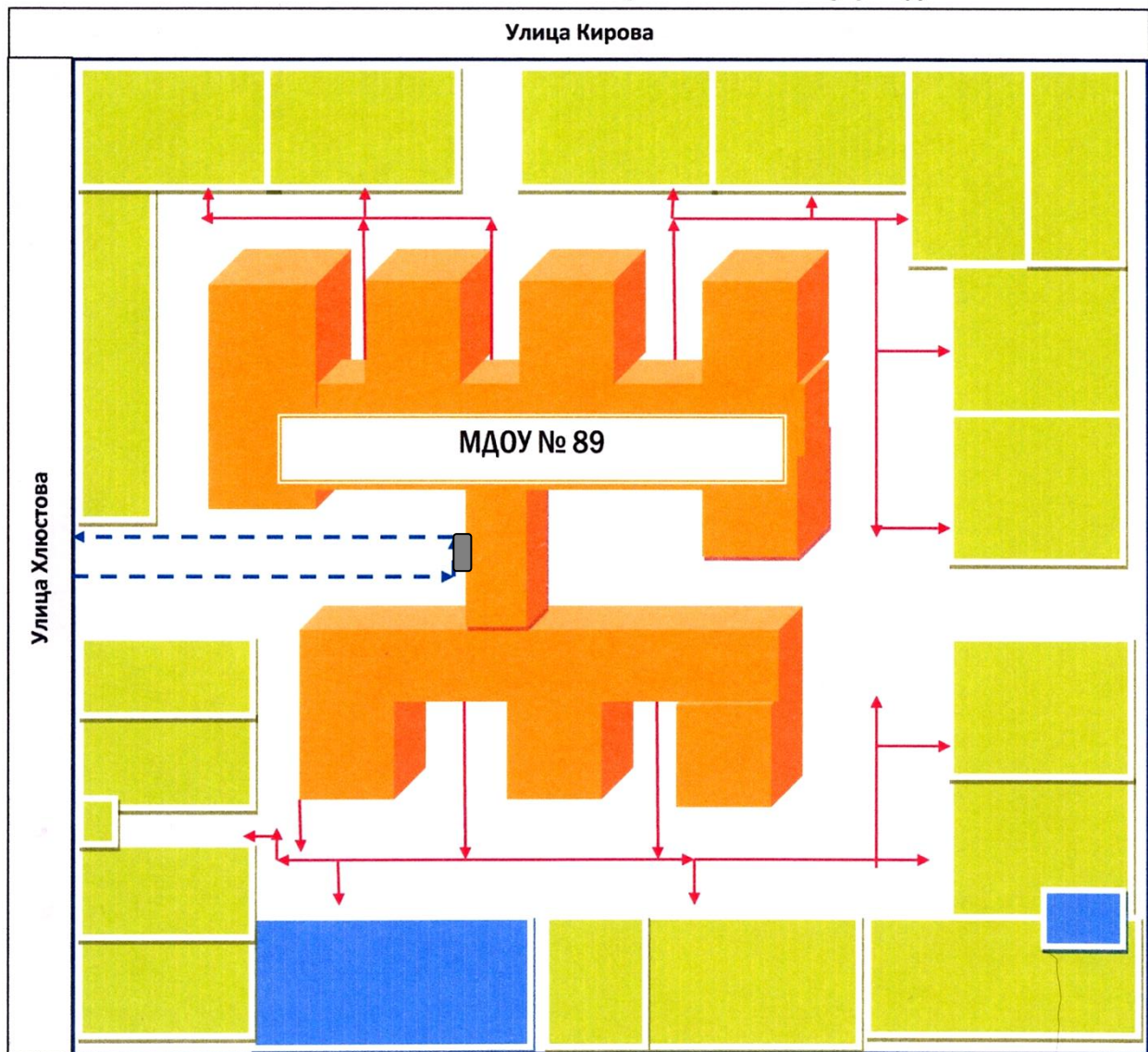


Направление движения пешеходов



Направление движения обучающихся на территории МДОУ № 89

Схема путей движения транспортных средств к местам разгрузки/погрузки и путей передвижения детей по территории образовательного учреждения



условные обозначения:

—▶ - пути передвижения детей

- -▶ - путь движения
автотранспорта

■ - Прогулочные
участки

■ - Спортивная
площадка

■ - Место разгрузки - погрузки

Место остановки автомобилей лиц, подвозящих несовершеннолетних к образовательному учреждению



Улица Хлюстова, центральный вход в МДОУ № 89, место у обочины дороги для парковки автомобилей



Наиболее опасные участки дороги.

Пешеходный переход через улицу Хлюстова



Перекресток улиц Чехова - Хлюстова, пешеходный переход через улицу Чехова



Использование световозвращающих элементов на одежде детей.
В соответствии с п. 4.1 ПДД световозвращающие элементы необходимо использовать на всем пути следования

